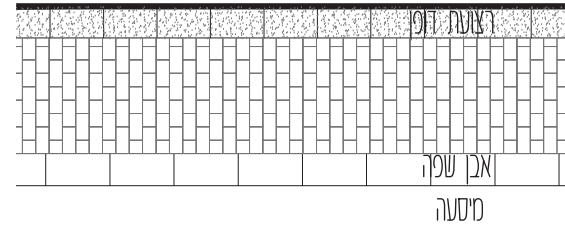


דוגמאות ריצוף למדרכה צרה או סטנדרטית

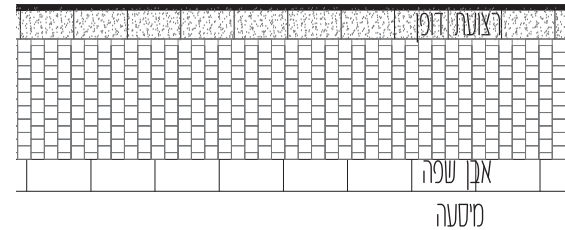
דוגמא : ST-01

< מידות :  
12.5/25



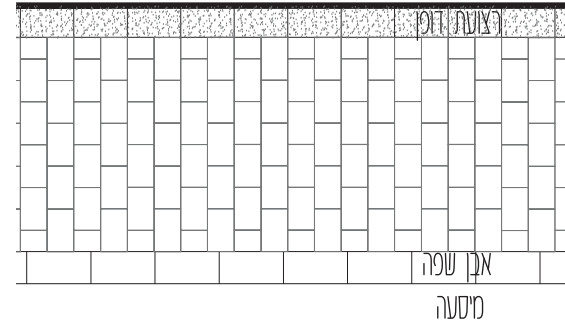
דוגמא : ST-02

< מידות :  
12.5/12.5



דוגמא : ST-03

< מידות :  
37.5/25

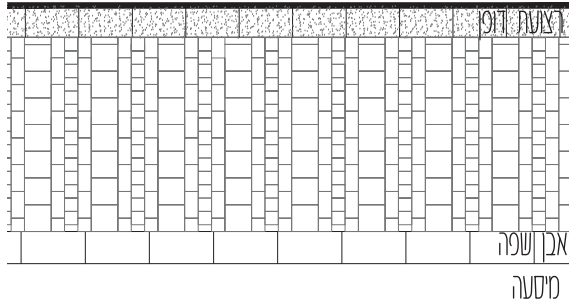


דוגמאות ריצוף למדרכות מיוחדות

\* באישור צוות אדריכל העיר.

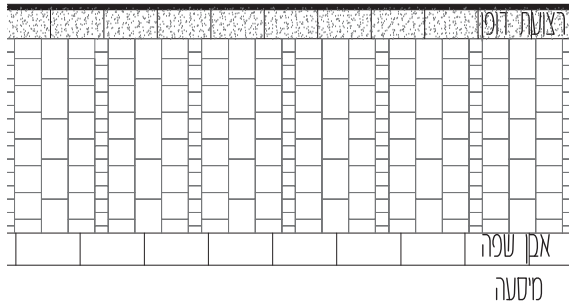
דוגמא : SP-01

< מידות :  
25/25  
12.5/12.5  
12.5/25



דוגמא : SP-02

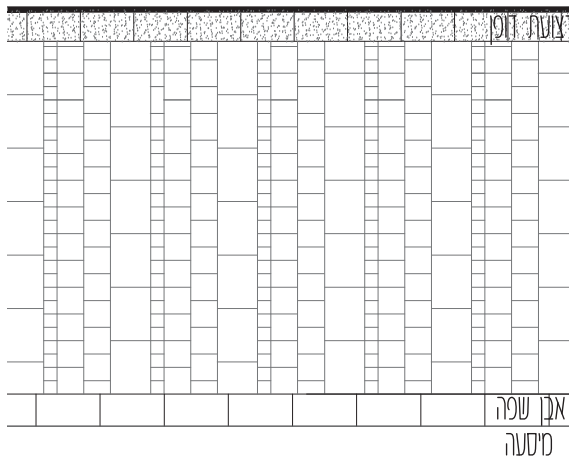
< מידות :  
25/25  
12.5/12.5  
25/37.5



דוגמא : SP-03

< מידות :  
12.5/12.5  
25/25  
37.5/50

\* מתאים למשטחים בשיפוע של עד 5%  
בתיאום עם יועץ מבנה .



קב"מ 1:50

קב"מ 1:50

הערות :

תשתיות לריצוף יתואמו עם יועץ מבנה, בדגש על אזורי עליה לרכב

לרשימת גמר וגווני מרכיבי המדרכה לפי אזורים בעיר ראה פרט : H.0.6

לרשימת מידות וגדלים של אבן ריצוף ראה : H.0.4