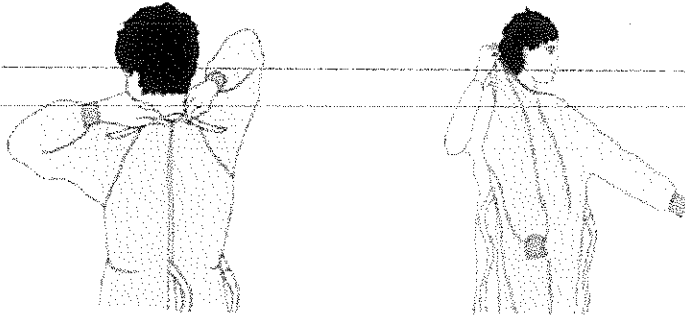



7.1. נספח א: לבישה של ציוד מיגון אישי

שילוב הפרויטים יעשה ע"פ הסיכון בחשיפה למתוללי זיהום הגלום בפעילות נתונה



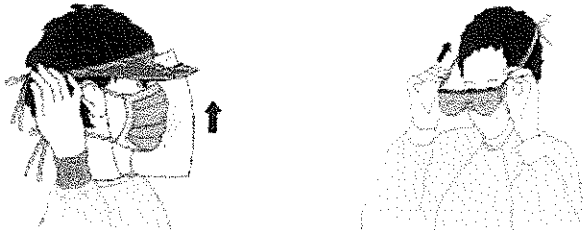
1. חלוק

התאם מידה ורכוס מאחור



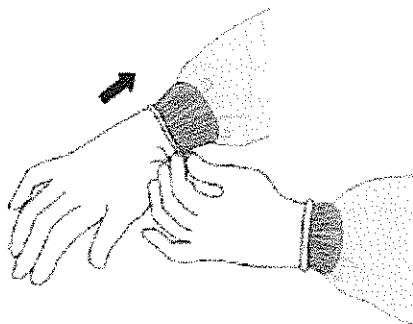
2. מסיכה

הצמד היטב מעל האף ומתחת לסנטר



3. משקפיים או מגן פנים

חטאי ידיים לפני עטיות כפפות!



4. כפפות

משוך מעל שרוול החלוק



הסר ככפות

1. הסר ככפה ראשונה

2. אחוז בככפה ההפוכה ביד העטויה

3. הככפה השנייה משמשת שקית לקליטת הככפה

הראשונה

השלך את הככפות למיכל יעודי

בצע/י היגיינת ידיים לאחר הסרת הכפפות



הסר משקפי מגן או מגן פנים

הסר חלוק

1. פתח את הרכיסה בלי לגעת בחלק הקדמי

2. פשוט את החלוק כשחלקו הנקי (הקרוב לגוף)

הופך לחיצוני

3. השלך למיכל הפינוי במתחם הבידוד



3

2

1

הסר מסכה מחוץ למתחם הבידוד

בלי לגעת בשטח החיצוני

השלך למיכל פינוי מחוץ למתחם הבידוד

בצע/י שנית היגיינת ידיים לאחר פינוי המסכה!

