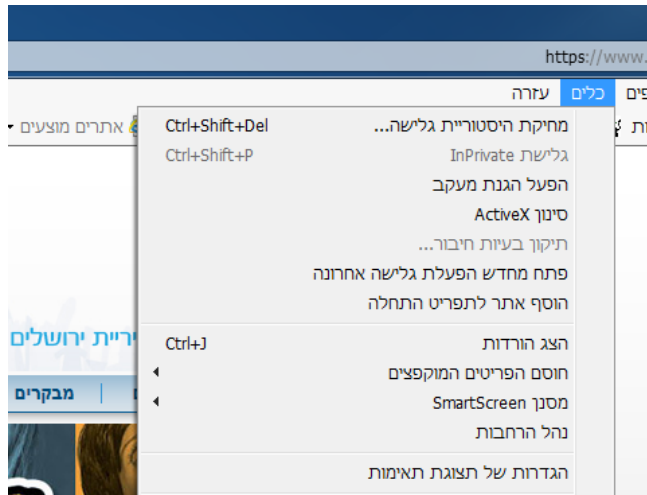




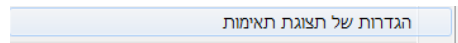
מדריך להגדרת תאימות בדפדפן האקספלורר

1. יש להיכנס לאתר עיריית ירושלים בכתובת - <http://www.jerusalem.muni.il>

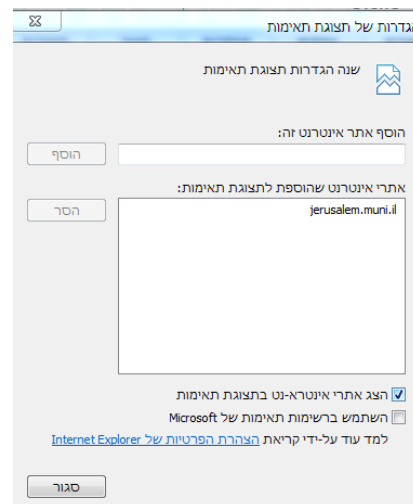
2. לחצו על לחצן כלים בשורת סרגלי הכלים של דפדפן ה- Internet Explorer



3. לאחר מכן לחצו על הגדרות של תצוגת תאימות



4. תפתח חלונית ובה יש להוסיף את שורת הכתובת - Jerusalem.muni.il ולאחר מכן לסגור את החלונית.



5. יש לרענן את הדף – בכפתור f5 ולאחר מכן להקליק לשירות והמידע בו אתם מעוניינים להיכנס.